



Erasmus+



Projet de Partenariat Stratégique entre Établissements Scolaires
Uniquement

" PORTFOLIO EUROPE +/Petits travailleurs d'Europe "

2017-1-SE01-KA219-034609_

2017-2019

Rapport de Stage d'Observation

Effectué du 17/03/2019 au 24/03 /2019

Photo de l'élève

Nom du binôme :
VITALE Prénom :
MICHELE
Nom du père :
Date de naissance :
Établissement scolaire :
Istituto di instruzione
secondaria superiore
Pays :Italie
Nom du/des tuteurs de l'école
:Paola Tidona

Photo du
binôme

Nom de l'élève:
Socol
Prénom:George
Nom du père : Ovidiu
Date de naissance
Établissement scolaire :
Pays :
Nom du/des tuteurs de l'école :

Photo, logo ou
tampon de
l'entreprise 2

Photo, logo ou tampon de l'entreprise 1

Nom de l'entreprise 2 :
Adresse :
Pays :
Téléphone :
Nom du tuteur en entreprise :

Nom de l'entreprise 1
Adresse :

Pays :

Téléphone :

Nom du tuteur en entreprise :

MON STAGE EN ENTREPRISE



Sommaire

Remerciements.....3

Introduction.....4

Contenu

Partie _____ 1

Présentation de l'entreprise..... 5-9

1.1. Fiche d'identité de l'entreprise.....5

1.2. Fiche d'identité de l'entreprise dans le pays étranger.....6

1.3. Localisation et description des locaux de l'entreprise.....7

1.4. L'Activité de l'entreprise..... 8

1.5. Structure et organisation de l'entreprise (Organigramme).....9

1.6. Vie dans l'entreprise..... 10-11

Partie 2

Carnet de bord journalier..... 12-16

1. Premier jour..... 12

2. Deuxième jour..... 13

3. Troisième jour..... 14

4. Quatrième jour..... 15

5. Cinquième jour..... 16

Partie _____ 3

Comparaison des deux stages..... 17

Partie 4

Bilan du stage..... 18

Conclusion.....19

Annexes.....20-...

Introduction

Tu devrais remplir cette partie du rapport avant de partir en stage, en répondant aux questions suivantes.



Pourquoi ai-je choisi ce stage ?

Parce qu'il m'intéresse beaucoup.

.....

.....

.....

Comment est-ce que j'ai fait pour trouver ce stage?

X Stage trouvé par l'établissement

Stage trouvé autrement. Précisez :

C'était très excitant et je ne m'attendais pas à ce que ce soit aussi efficace pour développer les compétences

.....



Quels sont mes sentiments et mes attentes concernant ce stage en milieu professionnel ? Qu'est-ce que je pense apprendre de ce stage?

.....

.....

.....

.....

.....

.....

Contenu

Partie PRESENTATION DE L'ENTREPRISE 1

1.1. Fiche d'identité de l'entreprise 1

Remplis le tableau ci-dessous



Nom de l'entreprise	Pentalog Romania SRL
Adresse postale	Bulevardul Garii 13A , Cladirea Nine, 500227 Brasov
Pays	Romania
	+39 080.322.11.93
	
Site Internet	www.icones.it
Adresse mail	rhro@pentalog.fr
Type d'entreprise	<input type="checkbox"/> Commerciale
Statut juridique	<input type="checkbox"/> Privé
Secteur d'activité	CAEN 6201
Date de création	année 1999
Nom du patron	
Directeur	
Chef du personnel	

**Nombre de
salariés**

~600

1.2. Fiche d'identité de l'entreprise 2 dans le pays étranger

Remplis le tableau ci-dessous

Nom de l'entreprise	Icones Srl
Adresse postale	Via Ingannamorte, 10 - 70024 Gravina in Puglia (Ba)
Pays	Romania
	+39 080.322.11.93
	
Site Internet	
Adresse mail	gionatan@icones.it
Type d'entreprise	<input type="checkbox"/> Commerciale
Statut juridique	<input type="checkbox"/> Privé
Secteur d'activité	
Date de création	
Nom du patron	
Directeur	
Chef du personnel	
Nombre de salariés	

1.3. Localisation et description des locaux de l'entreprise

Rédige un ou plusieurs paragraphes pour :

- expliquer où l'entreprise se situe dans la ville (quartier commerçant, zone isolée, centre-ville, zone industrielle...)
- expliquer ton mode d'accès quotidien à l'entreprise
- présenter ses locaux.

Tu peux illustrer d'une carte, d'un plan et de photos ...



Entreprise 1

Entreprise 2

Dans le pays étranger

Localisation

À la perspective est près de la gare de la ville, près de la zone commerciale, et est assez facile d'accès.

Two large blue rounded rectangular boxes with dotted lines inside, intended for writing the location details for Enterprise 1 and Enterprise 2.

Les locaux



Three large blue rounded rectangular boxes with dotted lines inside, intended for writing the details of the premises for Enterprise 1 and Enterprise 2.

1.4. L'Activité de l'entreprise

Rédige un ou plusieurs paragraphes pour présenter l'activité de l'entreprise :

- ☛ *Décris brièvement les produits vendus ou les services rendus par l'entreprise.*
- ☛ *Présente l'histoire de l'entreprise (création, évolution...).*
- ☛ *Dire avec qui l'entreprise travaille (clients, fournisseurs).*
- ☛ *Explique le mode de communication de l'entreprise, c'est-à-dire comment elle trouve ses clients ou comment ses clients la trouvent.*



Entreprise 1

Entreprise 2 Dans le pays étranger

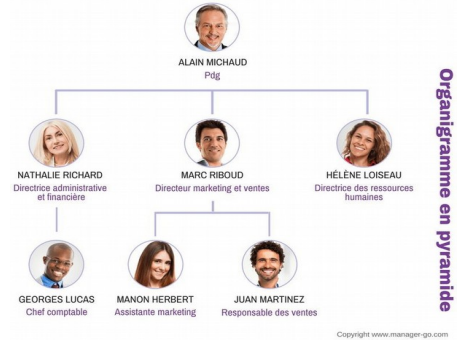
La société crée des applications Web pour les clients. Le département marketing trouve les clients

La société crée des sites pour d'autres sociétés, en particulier dans le domaine de l'alimentation.

1.5. Structure et organisation de l'entreprise

Demande à l'entreprise l'organigramme (schéma) hiérarchique du personnel et introduis-le ci-dessous.

S'il n'en existe pas, tu peux le créer toi-même sous la forme d'une pyramide, comme un arbre généalogique



Organigramme de l'Entreprise 1



Organigramme de l'Entreprise 2 dans le pays étranger

1.6 Vie dans l'entreprise

Rédige un ou plusieurs paragraphes pour présenter la vie dans l'entreprise en fournissant le maximum d'informations possibles sur :

le personnel

- le nombre d'employés et leur fonction (les différents métiers)
- le pourcentage d'hommes et femmes
- leur âge

les conditions de travail

- les horaires de travail
- le système de restauration
- les règles de sécurité et d'hygiène

les méthodes de travail

- les machines utilisées
- les méthodes employées pour produire ou rendre un service;

P.ex. : les personnes travaillent-elles dans un bureau à plusieurs, seules, en groupe, face ou non aux clients? Y a-t-il des réunions à certains moments? Y a-t-il un emploi de temps précis pour chaque jour?

Entreprise 1



Entreprise 2 dans le pays étranger

La société est structurée sur 5 étages, chacun étant constitué de bureaux où travaillent les gens. Au dernier étage se trouve le restaurant où les gens mangent à l'heure du déjeuner.....

.....

.....

.....

.....

.....

.....

.....

.....

.....

.....

.....

.....

.....

.....

.....

.....

.....

.....

.....

.....

.....

.....

.....

La société occupe un appartement assez spacieux, les bureaux sont omniprésents.

.....

.....

.....

.....

.....

.....

.....

.....

.....

.....

.....

.....

.....

.....

.....

.....

.....

.....

.....

.....

.....

.....

Comment trouves-tu les conditions de travail dans l'entreprise?

Entreprise 1



**Entreprise 2
dans le pays étranger**

L'association est présente et organisée et assez spacieuse, les personnes qui travaillent sont, mais quelques problèmes

.....

.....

.....

.....

.....

.....

.....

.....

.....

.....

.....

.....

.....

.....

.....

.....

.....

.....

.....

.....

.....



Partie 2

CARNET DE BORD JOURNALIER

Dans cette partie il faut décrire le déroulement du stage à travers un compte rendu détaillé par journée récapitulant les horaires, les activités/tâches réalisées ou observées pendant la journée, les problèmes ou difficultés rencontrés, les impressions ressenties lors des activités, le bilan de la journée : que penses-

tu de cette journée ? Etait-elle intéressante ou non, fatigante ou non ?

Pourquoi? Remplis le tableau qui suit.

Tu peux illustrer de photos + légendes



1^{er} jour :

	Entreprise 1	Entreprise 2
Heure d'arrivée : 9:00 Heure de départ : 16:00		
Tâches observées ou effectuées <i>(préciser : ses étapes, le matériel et les outils utilisés, le type de travail en groupe, seul, à 2)</i>	Aujourd'hui, Sabin nous a montré la société et ce que nous ferons cette semaine.	Aujourd'hui, la société avec laquelle nous allons venir 1 semaine nous a été présentée par Gionatan, notre mentor.
Difficultés rencontrées <i>(dans l'entreprise, face au métier, avec le binôme)</i>	Pas de difficultés	Pas de difficultés
Impressions/sentiments	La société est très grande et bien organisée	c'était une journée assez intéressante

--	--	--

2^{ème} jour :

Entreprise 1

Entreprise 2

Heure d'arrivée : 9:00

Heure de départ : 12:00

Tâches observées ou effectuées
(préciser : ses étapes, le matériel et les outils utilisés, le type de travail en groupe, seul, à 2)

Nous avons commencé à apprendre les bases du HTML et comment créer notre propre site.

Aujourd'hui, nous avons aidé les travailleurs de l'entreprise à éditer des photos qu'ils utiliseront par la suite pour créer le site.

Difficultés rencontrées
(dans l'entreprise, face au métier, avec le binôme)

La langue de codage n'est pas si facile à apprendre.

Pas de difficultés

Impressions/sentiments

Je commence à aimer ce travail de plus en plus

C'était assez ennuyeux juste pour éditer des photos

3^{ème} jour :

Entreprise 1

Entreprise 2

Heure d'arrivée : 9:00

Heure de départ : 12:00

Tâches observées ou effectuées
(préciser : ses étapes, le matériel et les outils utilisés, le type de travail en groupe, seul, à 2)

Nous avons continué à apprendre le HTML et commencé à apprendre le CSS

Nous avons continué à éditer des photos

Difficultés rencontrées
(dans l'entreprise, face au métier, avec le binôme)

CSS est très utile, mais un peu difficile à utiliser

Pas de difficultés

Impressions/sentiments

Ce travail devient plus difficile mais je l'aime toujours

aujourd'hui c'était une journée ennuyeuse parce que nous n'avons rien fait de nouveau

4^{ème} jour :

Entreprise 1

Entreprise 2

Heure d'arrivée : 9:00

Heure de départ : 16:00

Tâches observées ou effectuées
(préciser : ses étapes, le matériel et les outils utilisés, le type de travail en groupe, seul, à 2)

Nous avons commencé à créer notre propre site en utilisant nos connaissances en HTML et CSS

nous avons vu le backend du site qu'ils ont créé et nous avons créé la page de contact de leur site

Difficultés rencontrées
(dans l'entreprise, face au métier, avec le binôme)

C'est assez difficile de décider quoi créer

Pas de difficultés

Impressions/sentiments

J'aime faire des sites, peut-être que je peux faire quelque chose comme ça à l'avenir

nous avons fait quelque chose de nouveau aujourd'hui, donc c'était amusant

5^{ème} jour :

	Entreprise 1	Entreprise 2
Heure d'arrivée : 9:00 Heure de départ : 12:00		
Tâches observées ou effectuées <i>(préciser : ses étapes, le matériel et les outils utilisés, le type de travail en groupe, seul, à 2)</i>	Nous avons fini notre propre site web, nous avons travaillé dur, mais c'est fait	nous avons terminé la semaine avec plus de photos à éditer
Difficultés rencontrées <i>(dans l'entreprise, face au métier, avec le binôme)</i>	Tout s'est bien passé, le site est superbe	Pas de difficultés
Impressions/sentiments	J'aime mon site, je suis tellement fier de moi	bien

Partie 3

COMPARAISON DES DEUX STAGES

Dans cette troisième partie, tu dois faire une comparaison des deux stages sous la forme de ton choix.



Partie 4

Annexes



fin