

Projet de Partenariat Stratégique entre Établissements Scolaires Uniquement
" **PORTFOLIO EUROPE +/Petits travailleurs d'Europe** "


2017-1-SE01-KA219-034609_
2017-2019

Rapport de Stage d'Observation

Effectué du 15-19 octobre 2018 et du 8-12 avril 2019



Nom du binôme : Yanis
Prénom : Trobat
Nom du père : Trobat
Date de naissance : 25/07/2004
Établissement scolaire : St Anne
Pays : France
Nom du/des tuteurs de l'école :



Nom de l'élève : Saverio
Prénom : Gramegna
Nom du père : Michele Gramegna
Date de naissance : 17/08/2001
Établissement scolaire : ITC Bachelet
Pays : Italy
Nom du/des tuteurs de l'école : Mastrogiacomio, Giannarzia

Tipografia
Stampare
di Carbone
Leonardo



Nom de l'entreprise 2 : Stampare
Adresse : Via F.Meninni 183
Pays : Italy
Téléphone : 0803268304
Nom du tuteur en entreprise : Leonardo Carbone

Nom de l'entreprise 1 : Sarl Degas
Adresse : ZI de Chagneau – 33460 ARSAC
Pays : France
Téléphone : 05 57 88 30 76
Nom du tuteur en entreprise : Oliver Degas

MON STAGE EN ENTREPRISE



Sommaire


Remerciements	3
Introduction	4
Contenu	
<u>Partie 1</u>	
<u>Présentation de l'entreprise</u>	5-9
1.1. Fiche d'identité de l'entreprise	5
1.2. Fiche d'identité de l'entreprise dans le pays étranger.....	6
1.3. Localisation et description des locaux de l'entreprise	7
1.4. L'Activité de l'entreprise	8
1.5. Structure et organisation de l'entreprise (Organigramme).....	9
1.6. Vie dans l'entreprise	10-11
<u>Partie 2</u>	
<u>Carnet de bord journalier</u>	12-16
1. Premier jour	12
2. Deuxième jour	13
3. Troisième jour	14
4. Quatrième jour	15
5. Cinquième jour	16
<u>Partie 3</u>	
<u>Comparaison des deux stages</u>	17
<u>Partie 4</u>	
<u>Bilan du stage</u>	18
Conclusion	19
Annexes	20-...

Remerciements

Dans cette partie-ci, tu dois insérer une lettre de remerciements; elle peut être manuscrite (insérer une photocopie de cette lettre.

La rédaction de cette lettre est libre mais il ne faut pas oublier de remercier les personnes qui t’ont aidé à la réalisation de ton stage pour les conseils, les explications, l’encadrement, les connaissances théoriques et pratiques apportés. Pensez aussi à formuler des remerciements aux employés de l’entreprise (pour leur aide ou tout simplement leur gentillesse).

Il est indispensable de finir la lettre en la signant;



Je remercie toutes les personnes qui m’ont aidé dans ce voyage, Katia et Yanis qui m’ont accueilli très gentiment chez eux, M. Oliver Degas de m’avoir permis d’effectuer cette formation dans son entreprise , les professeurs Mastrogiacomo e Giannarzia qui nous ont accompagnés en France et qui nous ont aidés à vivre dans la meilleure manière cette aventure, et enfin je remercie l’école ITC Bachelet de m’avoir donné cette belle opportunité.

Saverio Gramegna

.....
.....
.....
.....
.....
.....
.....
.....
.....
.....
.....
.....
.....
.....
.....
.....
.....
.....
.....
.....

Introduction

Tu devrais remplir cette partie du rapport avant de partir en stage, en répondant aux questions suivantes.



Pourquoi ai-je choisi ce stage ?

Parce que j'aime travailler avec les ordinateurs et dans le domaine de l'informatique en général.

.....

.....

.....

.....

.....

Comment est-ce que j'ai fait pour trouver ce stage?

Stage trouvé par l'établissement

Stage trouvé autrement. Précisez :

J'ai trouvé ce stage car l'entreprise appartient à l'oncle de mon correspondante tandis que pour le stage en Italie, il a été trouvé par mon établissement

.....

.....

.....



Quels sont mes sentiments et mes attentes concernant ce stage en milieu professionnel ? Qu'est-ce que je pense apprendre de ce stage?

Je pense apprendre Telka Structure en faisant ce stage

.....

.....

.....

.....

.....

.....



Contenu

Partie 1

PRESENTATION DE L'ENTREPRISE



1.1. Fiche d'identité de l'entreprise 1

Remplis le tableau ci-dessous

<i>FICHE D'IDENTITE DE L'ENTREPRISE</i>	
Nom de l'entreprise	<u>Sarl Degas</u>
Adresse postale	<u>ZI de Chagneau – 33460 ARSAC</u>
Pays	<u>France</u>
	<u>05 57 88 30 76</u>
	<u>05 57 88 70 15</u>
Site Internet	<u>www.degasmetal.net</u>
Adresse mail	<u>Sarl.degas@wanadoo.fr</u>
Type d'entreprise	<input type="checkbox"/> TPE <input checked="" type="checkbox"/> PME-PMI <input type="checkbox"/> Grande entreprise <input type="checkbox"/> Familiale <input type="checkbox"/> Industrielle <input type="checkbox"/> Agricole <input type="checkbox"/> Artisanale <input type="checkbox"/> Commerciale <input type="checkbox"/> Service <input type="checkbox"/> Autre
Statut juridique	<input checked="" type="checkbox"/> Privé <input type="checkbox"/> Public <input type="checkbox"/> Association
Secteur d'activité	Métallique
Date de création	<u>Juin 1964</u>
Nom du patron	<u>Degas</u>
Directeur	<u>Degas Oliver et Degas Bruno</u>
Chef du personnel	<u>Degas Oliver et Degas Bruno</u>
Nombre de salariés	<u>20</u>

**1.2. Fiche d'identité de l'entreprise 2
dans le pays étranger**

Remplis le tableau ci-dessous

FICHE D'IDENTITE DE L'ENTREPRISE	
Nom de l'entreprise	<u>Stampare</u>
Adresse postale	<u>Via F.Meninni 183</u>
Pays	<u>Italia</u>
	<u>0803268304</u>
	<u>0803268304</u>
Site Internet	<u>www.tipografiastamparegravina.it</u>
Adresse mail	<u>Info@tipografiastamparegravina.it</u>
Type d'entreprise	<input type="checkbox"/> TPE <input type="checkbox"/> PME-PMI <input type="checkbox"/> Grande entreprise <input type="checkbox"/> Familiale <input type="checkbox"/> Industrielle <input type="checkbox"/> Agricole <input type="checkbox"/> Artisanale <input checked="" type="checkbox"/> Commerciale <input type="checkbox"/> Service <input type="checkbox"/> Autre
Statut juridique	<input checked="" type="checkbox"/> Privé <input type="checkbox"/> Public <input type="checkbox"/> Association
Secteur d'activité	Estampes
Date de création	
Nom du patron	<u>Leonardo Carbone et Francesco Carbone</u>
Directeur	<u>Leonardo Carbone et Francesco Carbone</u>
Chef du personnel	<u>Leonardo Carbone et Francesco Carbone</u>
Nombre de salariés	<u>1</u>

1.3. Localisation et description des locaux de l'entreprise

Rédige un ou plusieurs paragraphes pour :

- expliquer où l'entreprise se situe dans la ville (quartier commerçant, zone isolée, centre-ville, zone industrielle...)
- expliquer ton mode d'accès quotidien à l'entreprise
- présenter ses locaux.

Tu peux illustrer d'une carte, d'un plan et de photos ...



Entreprise 1

Dans le pays étranger

Localisation

L'entreprise se situe dans la zone industrielle d'Arsac. Nous allons à l'entreprise avec la voiture conduit par la mère de mon correspondant

.....
.....
.....
.....
.....
.....

Entreprise 2

L'entreprise se situe dans la ville de Gravina. Nous allons à l'entreprise en voiture

.....
.....
.....
.....
.....
.....

Les locaux

L'entreprise a 3 locaux, dans une pièce se trouve le bureau administratif et dans les deux autres pièces il y a toutes les machines de travail du fer.

.....
.....
.....
.....
.....
.....

L'entreprise a un local, divisé en sièges administratifs et opérationnels.

.....
.....
.....
.....
.....
.....



1.4. L'Activité de l'entreprise

Rédige un ou plusieurs paragraphes pour présenter l'activité de l'entreprise :

- Décris brièvement les produits vendus ou les services rendus par l'entreprise.
- Présente l'histoire de l'entreprise (création, évolution...).
- Dire avec qui l'entreprise travaille (clients, fournisseurs).
- Explique le mode de communication de l'entreprise, c'est-à-dire comment elle trouve ses clients ou comment ses clients la trouvent.



Entreprise 1 Dans le pays étranger

L'entreprise produit des structures en métal, telles que des portes, des structures métalliques entières, des balustrades, des fenêtres et bien plus encore.

L'entreprise est née en 1964, elle a été construite par Raymond Degas, qui l'a donnée à ses fils, qui l'a fait grandir, produisant ainsi même de gros biens. L'entreprise crée au début une relation avec ses clients surtout par e-mail et à travers son site Web.

.....

.....

.....

.....

.....

.....

.....

.....

.....

.....

.....

.....

.....

.....

.....

.....

.....

.....

.....

.....

.....

.....

Entreprise 2

L'entreprise produit des affiches, des journaux, des logos, des tampons, des estampes et bien d'autres choses faisant partie du monde de la typographie.

L'entreprise a été créée par Leonardo Carbone et Francesco Carbone afin de pouvoir offrir un excellent service économique à la ville de Gravina.

L'entreprise crée au début une relation avec ses clients surtout par e-mail et à travers son site Web.

.....

.....

.....

.....

.....

.....

.....

.....

.....

.....

.....

.....

.....

.....

.....

.....

.....

.....

.....

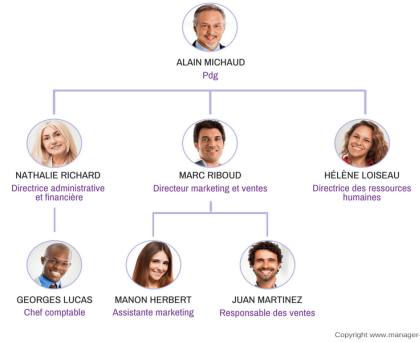
.....

.....

.....

1.5. Structure et organisation de l'entreprise

Demande à l'entreprise l'organigramme (schéma) hiérarchique du personnel et introduis-le ci-dessous. S'il n'en existe pas, tu peux le créer toi-même sous la forme d'une pyramide, comme un arbre généalogique

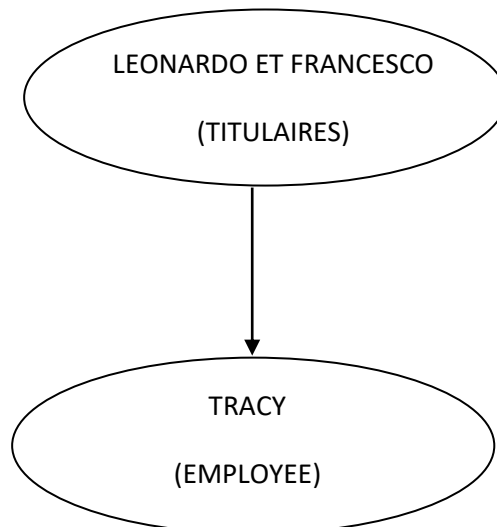


Organigramme en pyramide

Organigramme de l'Entreprise 1 dans le pays étranger



Organigramme de l'Entreprise 2



1.6 Vie dans l'entreprise

Rédige un ou plusieurs paragraphes pour présenter la vie dans l'entreprise en fournissant le maximum d'informations possibles sur :

➤ le personnel

- le nombre d'employés et leur fonction (les différents métiers)
- le pourcentage d'hommes et femmes
- leur âge


➤ les conditions de travail

- les horaires de travail
- le système de restauration
- les règles de sécurité et d'hygiène

➤ les méthodes de travail

- les machines utilisées
- les méthodes employées pour produire ou rendre un service;

P.ex. : les personnes travaillent-elles dans un bureau à plusieurs, seules, en groupe, face ou non aux clients? Y a-t-il des réunions à certains moments? Y a-t-il un emploi de temps précis pour chaque jour?



Entreprise 1 dans le pays étranger



Entreprise 2

Cette entreprise possède 20 salariés. L'âge moyen est 40 ans.

Les horaires de travail sont « 8h00-12h00 » et « 12h30-17h30 » du lundi à mercredi et « 8h00-12h00 » et « 12h30-17h00 » le jeudi.

Le système de restauration est à disposition en horaires de pause.

Les machines utilisées dans l'atelier sont les machines pour le travail du fer.

.....

.....

.....

.....

.....

.....

.....

.....

.....

.....

.....

Cette entreprise possède 1 salariée. L'âge moyen est 35 ans. Les horaires de travail sont du lundi à samedi « 8h00-13h00 » « 17h00-20h00 » .

Il n'y a pas de système de restauration. Les machines utilisées dans l'atelier sont les machines pour la travail du papier.

.....

.....

.....

.....

.....

.....

.....

.....

.....

.....

.....

Comment trouves-tu les conditions de travail dans l'entreprise?

Entreprise 1
dans le pays étranger



Entreprise 2

Les conditions de travail dans l'entreprise sont excellentes, le travail à faire est bien expliqué et défini et il n'est pas très stressant.

.....

.....

.....

.....

.....

.....

.....

.....

.....

.....

.....

.....

.....

.....

.....

.....

.....

.....

.....

.....

.....

.....

.....

Les conditions de travail sont bonnes, étant une entreprise très en contact avec le public, parfois le travail peut être déroutant et stressant.

.....

.....

.....

.....

.....

.....

.....

.....

.....

.....

.....

.....

.....

.....

.....

.....

.....

.....

.....

.....

.....

.....



Partie 2

CARNET DE BORD JOURNALIER



Dans cette partie il faut décrire le déroulement du stage à travers un compte rendu détaillé par journée récapitulant les horaires, les activités/tâches réalisées ou observées pendant la journée, les problèmes ou difficultés rencontrés, les impressions ressenties lors des activités, le bilan de la journée : que penses-tu de cette journée ? Etait-elle intéressante ou non, fatigante ou non ? Pourquoi? Remplis le tableau qui suit.

Tu peux illustrer de photos + légendes

1^{er} jour :

	Entreprise 1	Entreprise 2
Heure d'arrivée :		
Heure de départ :		
Tâches observées ou effectuées <i>(préciser : ses étapes, le matériel et les outils utilisés, le type de travail en groupe, seul, à 2)</i>	Visite de l'entreprise et découverte du logiciel de dessin : Tekla.	Visite d'entreprise. On a vu comment les machines sont exploitées.
Difficultés rencontrées <i>(dans l'entreprise, face au métier, avec le binôme)</i>	Rien	Rien
Impressions/sentiments	J'ai été heureux de visiter l'entreprise	J'ai été heureux de visiter l'entreprise

2^{ème} jour :

Entreprise 1		Entreprise 2
Heure d'arrivée : Heure de départ :		
Tâches observées ou effectuées <i>(préciser : ses étapes, le matériel et les outils utilisés, le type de travail en groupe, seul, à 2)</i>	Dessin de différents portails sur le logiciel Tekla Structure	Reliure papier pour Flyers
Difficultés rencontrées <i>(dans l'entreprise, face au métier, avec le binôme)</i>	Difficulté à utiliser Tekla	Rien
Impressions/sentiments	J'ai été heureux d'apprendre de nouvelles choses	J'ai été heureux d'apprendre de nouvelles choses

3^{ème} jour :

Entreprise 1		Entreprise 2
Heure d'arrivée : Heure de départ :		
Tâches observées ou	Apprentissage pour savoir lire un plan	Création d'un tampon

effectuées <i>(préciser : ses étapes, le matériel et les outils utilisés, le type de travail en groupe, seul, à 2)</i>		
Difficultés rencontrées <i>(dans l'entreprise, face au métier, avec le binôme)</i>	Lire un plan	rien
Impressions/sentiments	J'ai été heureux d'apprendre de nouvelles choses	J'ai été heureux d'apprendre de nouvelles choses

4^{ème} jour :

	Entreprise 1	Entreprise 2
Heure d'arrivée :		
Heure de départ :		
Tâches observées ou effectuées <i>(préciser : ses étapes, le matériel et les outils utilisés, le type de travail en groupe, seul, à 2)</i>	Dessin d'un plan	Impressions sur T-shirts
Difficultés rencontrées	Difficultés d'utilisation du logiciel	rien

es (dans l'entreprise, face au métier, avec le binôme)		
Impressions/ sentiments	J'ai été heureux d'apprendre de nouvelles choses	J'ai été heureux d'apprendre de nouvelles choses

Partie 3

COMPARAISON DES DEUX STAGES

Dans cette troisième partie, tu dois faire une comparaison des deux stages sous la forme de ton choix

Il n'est pas possible de faire une comparaison entre les deux stages, parce que les deux entreprises où j'ai travaillé et observé le travail des employés étaient complètement différentes l'une de l'autre, en effet il s'agissait d'une petite entreprise métallurgique française qui a environ 20 salariés, et d'une toute petite entreprise italienne avec seulement une employée.

Partie 4

BILAN DU STAGE

L'objectif de cette partie est d'établir le bilan de ton stage afin de te faire réfléchir à ton orientation.

Rédige un ou plusieurs paragraphes pour présenter :

- tes impressions sur le stage
- ce qui t'a intéressé
- ce qui t'a déçu
- ce qui t'a surpris



Même si j'ai fait deux expériences de stages complètement différentes , je peux dire que je suis très content d'avoir eu l'opportunité de vivre ces expériences et de pouvoir observer et apprendre dans des réalités que je ne connaissais pas.

En particulier, en France j'ai eu l'impression que en général les conditions de travail sont différentes de celles qu'il y a en Italie, il y a plus de rigidité en ce qui concerne certains paramètres.

- les difficultés rencontrées
- ce que tu en retiens
- ce que le stage t'a apporté / permis d'apprendre et de développer.

Conclusion

Il s'agit d'une conclusion personnelle où tu peux donner ton avis sur le stage et sur le métier principal que tu as essayé.

Tu peux répondre aux questions :

- *Ce stage a-t-il répondu à tes attentes? Explique l'écart éventuel entre tes attentes et la réalité du stage.*
- *En quoi ce stage a-t-il changé ta perception du ou des métiers que tu as*

Pendant le stage que j'ai fait en Italie, dans l'entreprise qui typographique j'ai appris à utiliser différents programmes graphiques. J'ai été impressionné par la précision avec laquelle l'entreprise travaillait. J'ai rencontré seulement quelques difficultés initiales dans l'utilisation des différents programmes

.....

.....

.....

.....

.....

.....

.....

observés ? Cela t'a-t-il conforté dans ton choix d'orientation ?

Grâce à ce stage j'ai appris comment réaliser les logos et j'ai observé tous les passages à travers lesquels ils sont créés, et puis imprimés sur les vêtements, les tampons et beaucoup plus de choses encore, j'ai aussi appris à créer un nouveau logo.

Je n'ai pas trouvé de difficulté pendant le stage. Le stage en France, par contre, a été plus un stage d'observation, il a été très très intéressant, même si le domaine de la métallurgie n'est pas le domaine que j'imagine pour mon travail du futur.

.....

.....

.....

.....

.....

- *Quelle orientation envisages-tu pour l'instant ? Voudrais-tu faire le métier que tu as observé?*
- *Quels sont tes sentiments ?*

Le stage dans l'entreprise française a pleinement répondu à mes attentes, j'ai vraiment aimé apprendre de nouvelles choses, certainement il m'a aidé aussi dans l'orientation pour ma future carrière, parce que mes idées sont sans aucun doute plus claires, même si je ne ferais pas ce même métier.

.....

.....

.....

.....

.....

.....

.....



Le stage en Italie n'a pas répondu pleinement à mes attentes, peut-être parce que c'était encore un petit magasin et non pas une réelle entreprise de taille plus grande, mais j'ai été très heureux quand même de faire cette expérience, qui m'a aidé dans ma future orientation, même si je ne pense pas que ce sera le métier que je vais faire plus tard.

.....

.....

.....

.....

.....

.....

.....



fin